

# Phillip MT5

by フィリップ証券

～Android 版～

# 目次

---


<a href="#">1.インストール</a>	1
<a href="#">2.ログイン</a>	2
3.画面構成	
<a href="#">3-1.メインメニュー</a>	3
<a href="#">3-2.気配値</a>	4
<a href="#">3-3.チャート</a>	5
<a href="#">3-4.トレード</a>	6
<a href="#">3-5.履歴</a>	8
4.注文	
<a href="#">4-1.新規注文</a>	9
<a href="#">4-2.決済注文</a>	10
<a href="#">4-3.注文変更</a>	11
<a href="#">4-4.注文取消</a>	12

## 1.インストール

---



- ① 「Play ストア」アイコンをタップしてください。



- ② 検索ウィンドウで「mt5」と検索し、MetaTrader5 の「インストール」をタップしてください。

## 2. ログイン

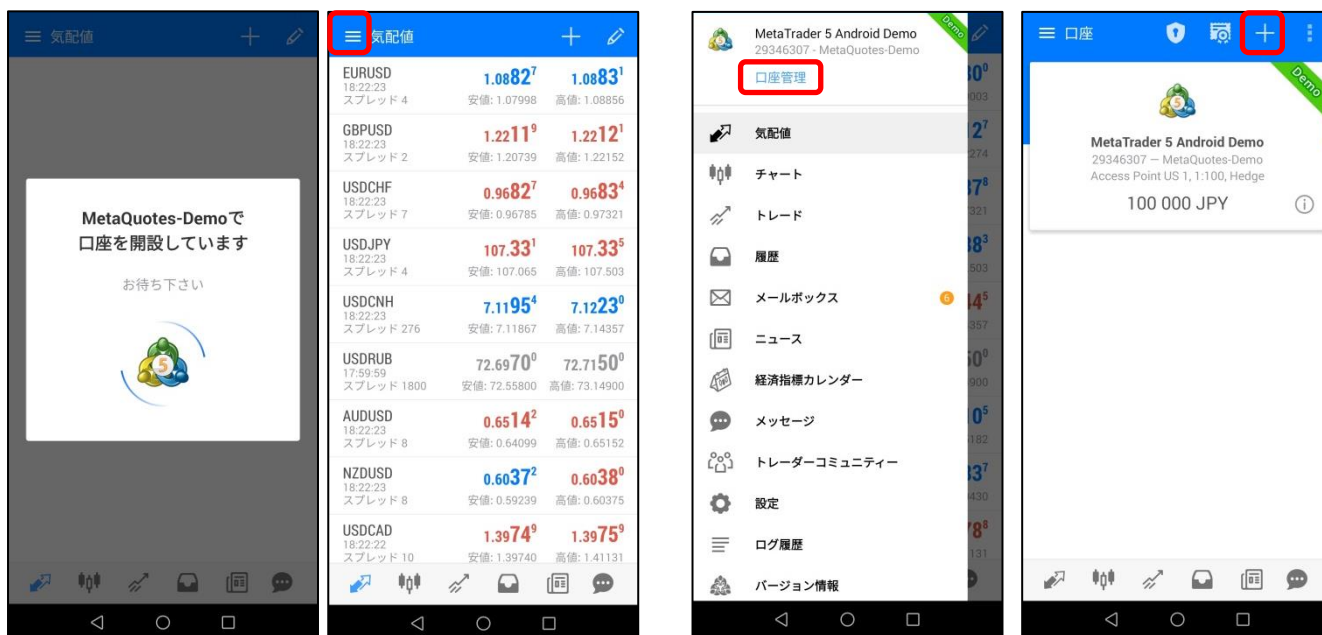


MetaTrader 5

① 「MetaTrader5」アイコンをタップしてください。

### 注意

自動的に MetaQuotes 社のデモ口座が開  
設されますが、弊社のライブ口座・デモ口  
座をご利用頂くにはログイン手続きが必要  
となります。




② 「メニュー」→「口座管理」→「+」をタップしてください。



検索ウィンドウで「phillip」と検索し、「Phillip Securities Japan,Ltd.」をタップしてください。  
「ログイン ID」、「パスワード」を入力し、「サーバー」を選択後、「ログイン」をタップしてください。


### 3.画面構成

#### 3-1.メインメニュー

画面左上のをタップするとメインメニューが開きます。



- ①口座の追加・削除・切り替えが行えます。
- ②各通貨ペアのレートが表示されます。新規注文やチャート画面を開くことができます。
- ③チャート画面が表示されます。各種インディケータの表示や新規注文画面を開くことができます。
- ④口座情報、保有ポジション、注文一覧が表示されます。決済注文画面を開くことができます。
- ⑤口座情報、入出金履歴、売買履歴、注文履歴、約定履歴が表示されます。
- ⑥MetaQuotes 社からのメールが表示されます。
- ⑦MetaQuotes 社からのニュースが表示されます。
- ⑧MetaQuotes 社の経済カレンダーアプリ「Tradays-FX 経済指標カレンダーとニュース」のインストール画面に遷移します。
- ⑨PC 版 MT5 からのプッシュ通知や MQL5.community のメッセージが表示されます。
- ⑩MQL5.community を利用できます。
- ⑪各種設定が行えます。
- ⑫ログイン履歴や操作履歴が表示されます。
- ⑬アプリのバージョン情報、MetaQuotes 社のユーザーガイドをご覧いただけます。

 をタップすると各通貨ペアのレート一覧が表示されます。

《詳細モード》

≡ 気配値			+	✎
EURUSD 18:22:23 スプレッド 4	1.0882 <sup>7</sup>	1.0882 <sup>2</sup>	1	2
GBPUSD 18:22:23 スプレッド 2	1.2211 <sup>9</sup>	1.2212 <sup>1</sup>		
USDCHF 18:22:23 スプレッド 7	0.9682 <sup>7</sup>	0.9683 <sup>4</sup>		
USDJPY 18:22:23 スプレッド 4	107.33 <sup>1</sup>	107.33 <sup>5</sup>		
USDCNH 18:22:23 スプレッド 276	7.1195 <sup>4</sup>	7.1223 <sup>0</sup>		
USDRUB 17:59:59 スプレッド 1800	72.6970 <sup>0</sup>	72.7150 <sup>0</sup>		
AUDUSD 18:22:23 スプレッド 8	0.6514 <sup>2</sup>	0.6515 <sup>0</sup>		
NZDUSD 18:22:23 スプレッド 8	0.6037 <sup>2</sup>	0.6038 <sup>0</sup>		
USDCAD 18:22:22 スプレッド 10	1.3974 <sup>9</sup>	1.3975 <sup>9</sup>		

《シンプルモード》


≡ 気配値			+	✎
EURUSD	1.09014	1.09018		
GBPUSD	1.22067	1.22074		
USDCHF	0.96854	0.96860		
USDJPY	107.359	107.364		
USDCNH	7.12169	7.12440		
USDRUB	72.69700	72.71500		
AUDUSD	0.65102	0.65110		
NZDUSD	0.60326	0.60335		
USDCAD	1.39695	1.39703		
USDSEK	9.72167	9.72785		

《通貨ペアをタップすると表示されるメニュー》

新規注文	3
チャート	4
設定	5
板注文画面	6
マーケット統計	7
シンプルモード	8

- ①通貨ペアの追加を行えます。
- ②通貨ペアの削除・並び替えを行えます。
- ③新規注文画面に遷移します。
- ④チャート画面に遷移します。
- ⑤通貨ペアの設定情報をご覧になれます。
- ⑥利用できません。
- ⑦詳細レートをご覧になれます。
- ⑧シンプルモードに変更します。

### 3-3.チャート


 をタップするとチャートが表示されます。



《チャート内をタップすると表示されるメニュー》



- ① 十字線を表示します。
- ② インディケータの追加・削除・編集を行えます。
- ③ 通貨ペアの変更を行えます。
- ④ チャートの追加・削除・整列が行えます。
- ⑤ 新規注文画面に遷移します。
- ⑥ 時間足の変更が行えます。
- ⑦ トレンドラインやフィボナッチ等の図形の追加を行えます。  
図形を長押しすると削除・編集が行えます。
- ⑧ チャート種類や色の変更、四本値の表示等、チャート画面の設定を行えます。

 をタップするとトレード画面が表示されます。



① ②

トレード  
-647 JPY

残高: 100 000  
有効額: 99 353  
証拠金: 11 798  
可能額: 87 555  
証拠金率(%): 842.12

ポジション  
EURUSD, buy 0.10 -647  
1.09354 → 1.09294

オーダー  
USDJPY, buy limit 5 placed  
0.10 / 0.00 at 107.500

《タップすると詳細が表示されます》



トレード  
-43 JPY

残高: 100 000  
有効額: 99 957  
証拠金: 11 798  
可能額: 88 159  
証拠金率(%): 847.24

ポジション  
EURUSD, buy 0.10 -43  
1.09354 → 1.09350  
2020.05.19 19:21:54  
S / L: - スワップ: 0  
T / P: 1.09400 #604414519

オーダー  
USDJPY, buy limit placed  
0.10 / 0.00 at 107.500  
2020.05.19 19:23:21  
S / L: - 価格: 107.882  
T / P: - #604415474

- ① 並べ替えが行えます。
- ② 新規注文画面に遷移します。
- ③ 口座情報が表示されます。
- ④ 保有ポジション一覧が表示されます。
- ⑤ 注文一覧が表示されます。




《ポジションを長押しすると表示されるメニュー》

トレード	
-205 JPY	
残高:	100 000
有効額:	99 795
証拠金:	11 798
可能額:	87 997
証拠金率(%):	845.86
ポジション	
<b>EURUSD, buy 0.10</b>	<b>-205</b>
1.09354 → 1.09335	
2020.05.19 19:21:54	
S/L:	- スワップ: 0
T/P:	1.09400 #604414519
オーダー	
<b>USDJPY, buy limit</b>	<b>placed</b>
0.10 / 0.00 at 107.500	
EURUSD, buy 0.10	
1.09354 → 1.09335	
決済	1
ポジション変更	2
新規注文	3
チャート	4

《オーダーを長押しすると表示されるメニュー》

トレード	
-270 JPY	
残高:	100 000
有効額:	99 730
証拠金:	11 798
可能額:	87 932
証拠金率(%):	845.31
ポジション	
<b>EURUSD, buy 0.10</b>	<b>-270</b>
1.09354 → 1.09329	
オーダー	
<b>USDJPY, buy limit</b>	<b>placed</b>
0.10 / 0.00 at 107.500	
2020.05.19 19:23:21	
S/L:	- 価格: 107.892
T/P:	- #604415474
USDJPY, buy limit	
0.10 / 0.00 at 107.500	
オーダー削除	5
注文変更	6
新規注文	
チャート	

- ①決済注文画面(成行)に遷移します。
- ②決済指値・決済逆指値注文/変更画面に遷移します。
- ③新規注文画面に遷移します。
- ④チャート画面に遷移します。
- ⑤指値注文を取消します。
- ⑥注文変更画面に遷移します。

 をタップすると、履歴画面が表示されます。

### 《ポジション》



### 《オーダー》



### 《約定》



- ①通貨ペアでの絞り込みが行えます。
- ②並び替えが行えます。
- ③表示期間の設定が行えます。
- ④タップすると詳細が表示されます。
- ⑤「決済指値(T/P)」は緑、「決済逆指値(S/L)」は赤で表示されます。

① 「通貨ペア」を選択できます。

② 「注文種類」を選択します。

③ 「ロット数」を入力します。  
※1 ロット 10 万通貨単位。0.01 ロット(1,000 通貨単位)からお取引できます。

④ 「指値価格」を入力します。

⑤ 「決済指値(T/P)」、「決済逆指値(S/L)」を入力します。※任意

⑥ 「有効期限」を選択します。

⑦ 「SELL」または「BUY」、「発注」ボタンをタップします。

⑧ 完了画面が表示されます。



- ①「ロット数」を入力します。
- ②「決済指値(T/P)」または「決済逆指値(S/L)」もしくは両方(OCO)を入力します。
- ③「決済」、「変更」ボタンをタップします。
- ④完了画面が表示されます。



- ①「指値価格」を入力します。
- ②「決済指値(T/P)」または「決済逆指値(S/L)」もしくは両方(OCO)を入力します。
- ③「有効期限」を選択します。
- ④「変更」ボタンをタップします。
- ⑤完了画面が表示されます。



①「削除」をタップします。